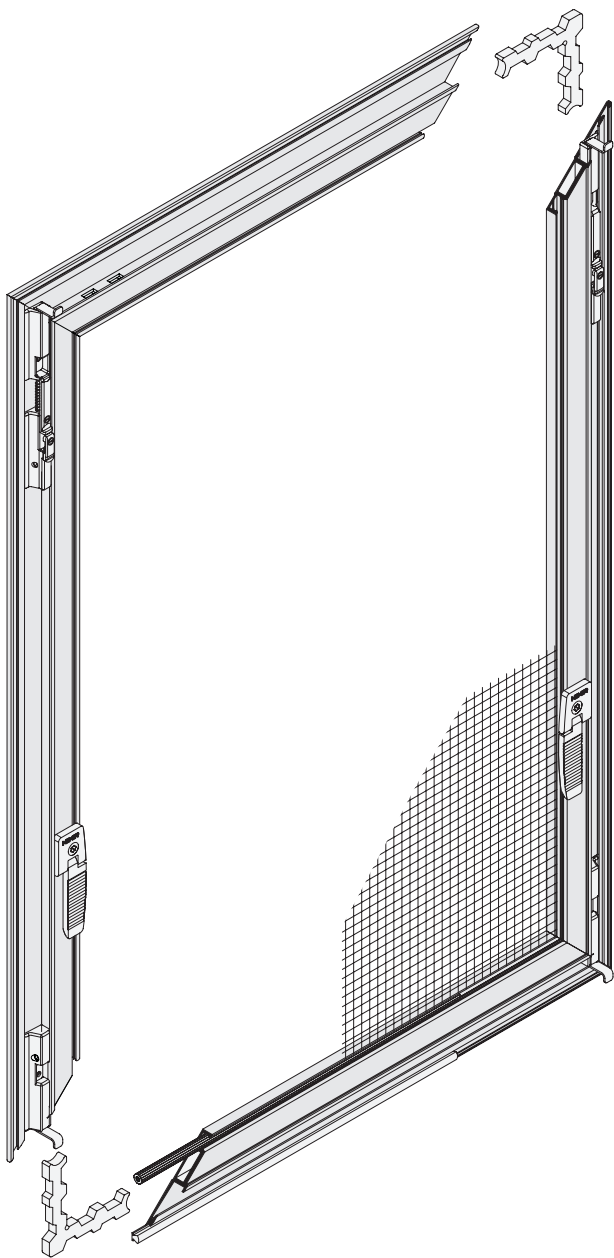


Spannrahmen SP5 gefedert

(dargestellt ist die Variante SP5/10 von Seite 34)

mit gesteckten Winkelaschen

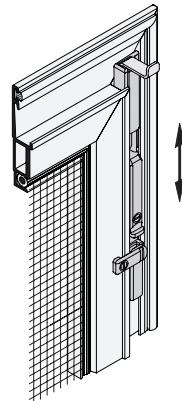


Befestigung: gefederte Winkelasche

Das obere gefederte Winkel- laschenaufnahme teil drückt die Winkelasche aus Edelstahl nach dem Einhängen gegen den Blendrahmenüberschlag. Dadurch sitzt der Spannrahmen sicher und klapperfrei im Fenster.

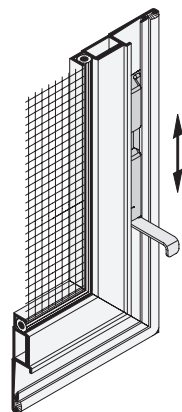
Mit einer Verriegelung kann der Spannrahmen zusätzlich gesichert werden.

Das obere Federaufnahmeteil kann nachträglich in der Höhe angepasst werden.



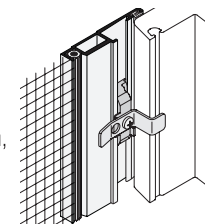
Maß Z

Das Maß Z (bei Holzfenstern) kann nachträglich an die Baugegebenheiten angepasst werden.



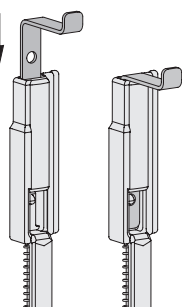
Seitenarretierung

Sämtliche Spannrahmen der Serie SP5 gefedert können bei Bedarf mit einer Seitenarretierung ausgestattet werden (Zusatzausstattungen, Seite 39).



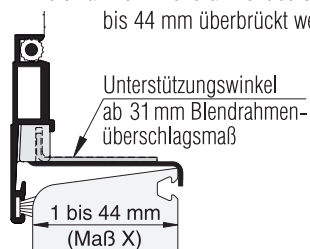
steckbare Winkelaschen

Durch die steckbaren Winkelaschen wird die Montagezeit stark verkürzt.



Unterstützungswinkel

Durch den Einsatz eines Unterstützungswinkels kann ein Blendrahmenüberschlag bis 44 mm überbrückt werden.



Sprosse ab Höhe/Breite 1901 mm

Ab einer Höhe oder Breite von 1901 mm wird bei der Produktgruppe SP5 gefedert eine nicht gewebeteilende Verstärkungs- sprosse eingesetzt.

